




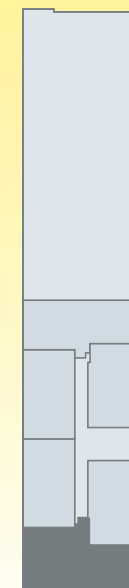
**CITY  
CONCEPT**  
—  
PORTO



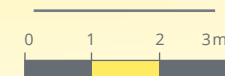
SUP. ÚTIL	102,21 m <sup>2</sup>
SUP. CONSTRUÍDA	118,52 m <sup>2</sup>

#### SUPERFÍCIE ÚTIL

Sala	26,95 m <sup>2</sup>
Cozinha	12,34 m <sup>2</sup>
Hall	10,70 m <sup>2</sup>
Corredor	6,06 m <sup>2</sup>
Quarto 1	13,17 m <sup>2</sup>
Quarto 2	10,70 m <sup>2</sup>
Quarto 3	10,84 m <sup>2</sup>
Banho 1	4,43 m <sup>2</sup>
Banho 2	3,87 m <sup>2</sup>
Lavandaria	3,15 m <sup>2</sup>
<b>TOTAL</b>	<b>102,21 m<sup>2</sup></b>



**BLOQUE B**  
**1º ANDAR**  
**FRAÇÃO E**



Esta planta não constitui um documento contratual. O mobiliário é meramente decorativo. Esta informação pode ser modificada por razões comerciais.